
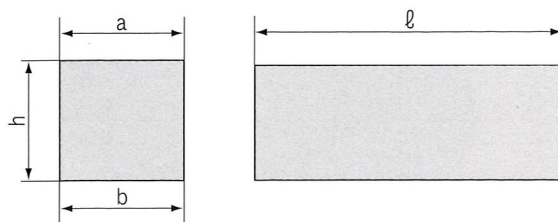


道路用境界ブロック

(JIS A5371)

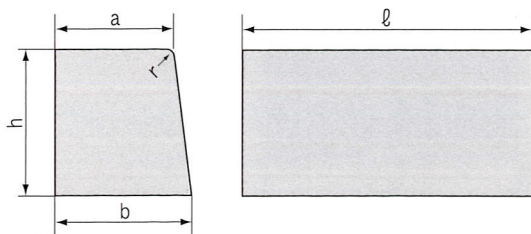


地先境界ブロック

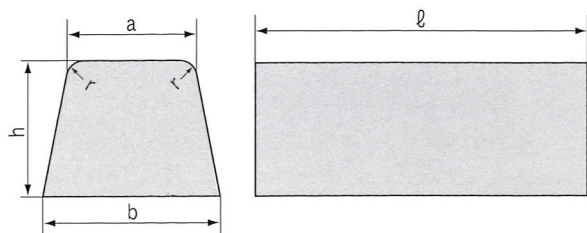


歩車道境界ブロック



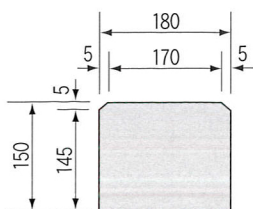
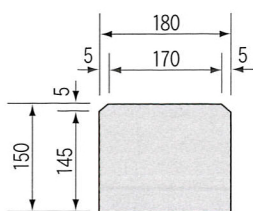
●片面歩車道ブロック



●両面歩車道ブロック



●大阪市型境界石



呼び名	寸法 (mm)					参考重量 (kg)	
	a	b	h	r	ℓ		
片面歩車道ブロック (JIS)	A	150	170	200	20	600	44.0
	B	180	205	250	30		66.0
	C		210	300			80.0
両面歩車道ブロック (JIS)	A	150	190	200	20	600	46.0
	B	180	230	250	30		68.5
	C		240	300			83.0
地先境界ブロック (JIS)	A	120	120	120	—	600	20.0
	B	150	150		—		25.0
	C			150	—		31.0
地先100		100	100	100	—	600	14.0
大阪市型境界石	1,000	180	180	150	—	1,000	62.0
	600					600	37.0

地先A 1R、1.5R、4.25R